

20  
23

Katalog  
raportów





### Zamówienia:

👤 Mateusz Strzelczyk

☎ 792 731 201

✉ mateusz.strzelczyk@brstudio.eu

🌐 www.brstudio.eu

lub

👤 Joanna Gruszczyńska

☎ 507 078 695

✉ joanna.gruszczyńska@oigpm.org.pl

🌐 www.oigpm.org.pl

## Najwięksi dystrybutorzy mebli w Niemczech

Raport dostarczy informacji m.in. o:

- bieżącej sytuacji na rynku meblarskim w Niemczech,
- handlu meblami w Niemczech pod kątem kanałów sprzedaży i konsumenckim wraz z prognozami
- designie mebli sprzedawanych w niemieckich sklepach,
- poziomie cen mebli oferowanych w sklepach niemieckich,
- największych dystrybutorach mebli i ich wynikach finansowych

STANDARD	ECO
<b>3 499 zł</b> netto	<b>3 999 zł</b> netto
<b>+</b> DRUK <sup>[1]</sup>	DRUK <sup>[1]</sup>
ECO <sup>[2]</sup>	<b>+</b> ECO <sup>[2]</sup>

<sup>[1]</sup> wersja drukowana w miękkiej oprawie, <sup>[2]</sup> wersja pdf, bez limitu egzemplarzy, licencja dla jednej firmy





## Polskie Meble Outlook 2023

W raporcie znajdują się informacje dotyczące:

- prognoz i szacunków wartości rynku,
- konkurencyjności polskiej branży meblarskiej na tle świata,
- wyników finansowych i ocen koniunktury w produkcji mebli,
- stanu sprzedaży mebli w Polsce,
- dynamiki handlu zagranicznego.

Oprócz wymienionych wyżej zagadnień, w opracowaniu znalazły się także informacje o danych finansowych 50 największych firm meblarskich, strukturze w produkcji mebli, dynamice zmian cen oraz marż.

### Zamówienia:

👤 Mateusz Strzelczyk

☎ 792 731 201

✉ mateusz.strzelczyk@brstudio.eu

🌐 www.brstudio.eu

lub

👤 Joanna Gruszczyńska

☎ 507 078 695

✉ joanna.gruszczyńska@oigpm.org.pl

🌐 www.oigpm.org.pl

STANDARD	ECO	ECO+XLS	PREMIUM
<b>4 490 zł</b> netto	<b>5 490 zł</b> netto	<b>5 790 zł</b> netto	<b>6 499 zł</b> netto
+ DRUK <sup>[1]</sup>	DRUK <sup>[1]</sup>	DRUK <sup>[1]</sup>	+ DRUK <sup>[1]</sup>
ECO <sup>[2]</sup>	+ ECO <sup>[2]</sup>	+ ECO <sup>[2]</sup>	+ ECO <sup>[2]</sup>
XLS <sup>[3]</sup>	XLS <sup>[3]</sup>	+ XLS <sup>[3]</sup>	+ XLS <sup>[3]</sup>
BAZA <sup>[4]</sup>	BAZA <sup>[4]</sup>	BAZA <sup>[4]</sup>	+ BAZA <sup>[4]</sup>

<sup>[1]</sup> wersja drukowana w miękkiej oprawie, <sup>[2]</sup> wersja pdf, bez limitu egzemplarzy, licencja dla jednej firmy, <sup>[3]</sup> tabele i wykresy w edytowanym arkuszu kalkulacyjnym, <sup>[4]</sup> baza danych 500 największych firm meblarskich (dane kontaktowe, www, e-mail)





# Rynek mebli skrzyniowych do mieszkań

W raporcie znajdują się:

- prognozy wartości produkcji sprzedanej mebli sypialnianych oraz mebli do salonu i jadalni w latach 2023-2025,
- wartość i wolumen produkcji sprzedanej mebli sypialnianych oraz mebli do salonu i jadalni w Polsce i wybranych krajach europejskich,
- lista 10 największych producentów mebli skrzyniowych w Polsce wraz z danymi finansowymi,
- inflacja cen mebli skrzyniowych na rynku konsumenckim opracowana na podstawie autorskiego badania „Wskaźnik cen mebli”,
- szczegółowe dane dotyczące wymiany handlowej w latach 2018 — 2022 — wartość, wolumen i przeciętne ceny eksportu i importu,
- ranking największych odbiorców i dostawców mebli sypialnianych oraz mebli do salonu i jadalni do Polski.

## Zamówienia:

👤 Mateusz Strzelczyk

☎ 792 731 201

✉ mateusz.strzelczyk@brstudio.eu

🌐 www.brstudio.eu

lub

👤 Joanna Gruszczyńska

☎ 507 078 695

✉ joanna.gruszczyńska@oigpm.org.pl

🌐 www.oigpm.org.pl

### STANDARD

**3 799 zł**  
netto

+ DRUK <sup>[1]</sup>

ECO <sup>[2]</sup>

### ECO

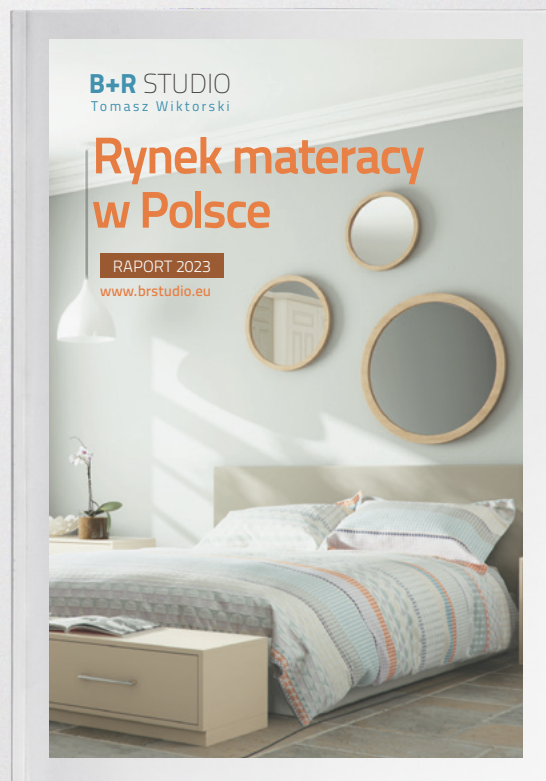
**4 249 zł**  
netto

DRUK <sup>[1]</sup>

+ ECO <sup>[2]</sup>

<sup>[1]</sup> wersja drukowana w miękkiej oprawie, <sup>[2]</sup> wersja pdf, bez limitu egzemplarzy, licencja dla jednej firmy





## Rynek materacy w Polsce

W raporcie znajdują się informacje dotyczące:

- wartości i wolumenu produkcji materacy w Polsce,
- wymiany handlowej (eksport i import),
- największych producentów materacy w Polsce,
- najbardziej popularnych sklepów specjalistycznych sprzedających głównie materace,
- wyników badań zrealizowanych wśród klientów indywidualnych oraz sprzedawców materacy.

Dzięki temu raportowi otrzymują Państwo kompleksową wiedzę na temat aktualnej sytuacji na rynku materacy w Polsce oraz mogą zidentyfikować potencjalne możliwości i trendy rozwojowe.

### Zamówienia:

👤 Mateusz Strzelczyk

☎ 792 731 201

✉ mateusz.strzelczyk@brstudio.eu

🌐 www.brstudio.eu

lub

👤 Joanna Gruszczyńska

☎ 507 078 695

✉ joanna.gruszczyńska@oigpm.org.pl

🌐 www.oigpm.org.pl

STANDARD	ECO
<b>3 799 zł</b> netto	<b>4 249 zł</b> netto
<b>+</b> DRUK <sup>[1]</sup>	DRUK <sup>[1]</sup>
ECO <sup>[2]</sup>	<b>+</b> ECO <sup>[2]</sup>

<sup>[1]</sup> wersja drukowana w miękkiej oprawie, <sup>[2]</sup> wersja pdf, bez limitu egzemplarzy, licencja dla jednej firmy





## Zamówienia:

👤 Mateusz Strzelczyk

☎ 792 731 201

✉ mateusz.strzelczyk@brstudio.eu

🌐 www.brstudio.eu

lub

👤 Joanna Gruszczyńska

☎ 507 078 695

✉ joanna.gruszczyńska@oigpm.org.pl

🌐 www.oigpm.org.pl

# Produkcja i dystrybucja płyt drewnopochodnych w Polsce 2023

W raporcie znajdują się informacje dotyczące:

- produkcji płyty wiórowej w Polsce i innych krajach UE,
- produkcji płyty pilśniowej w Polsce i innych krajach UE,
- wymiany handlowej (eksport i import) według rodzaju płyt,
- struktury popytowej na płyty według branż,
- sieci dystrybucji płyt w Polsce.

Raport zawiera również rozdział zawierający szczegółową analizę importu płyt drewnopochodnych z Białorusi, Rosji i Ukrainy. Dane te przybliżą Państwu wpływ trwającej wojny i sankcji na rynek płyt drewnopochodnych w Polsce.

STANDARD	ECO	PREMIUM
<b>3 899 zł</b> netto	<b>4 499 zł</b> netto	<b>4 899 zł</b> netto
+ DRUK <sup>[1]</sup>	DRUK <sup>[1]</sup>	+ DRUK <sup>[1]</sup>
ECO <sup>[2]</sup>	+ ECO <sup>[2]</sup>	+ ECO <sup>[2]</sup>
BAZA <sup>[3]</sup>	BAZA <sup>[3]</sup>	+ BAZA <sup>[3]</sup>

<sup>[1]</sup> wersja drukowana w miękkiej oprawie, <sup>[2]</sup> wersja pdf, bez limitu egzemplarzy, licencja dla jednej firmy, <sup>[3]</sup> wersja pdf, bez limitu egzemplarzy, licencja dla jednej firmy + baza danych w pliku .xls; ponad 700 marketów budowlanych i 150 punktów dystrybucji płyt drewnopochodnych





# Ranking e-sklepów meblowych w Europie 2022

W raporcie znajdują się informacje dotyczące:

- ogólnej sytuacji społeczno-gospodarczej badanych krajów (PKB, PKB per capita, liczba ludności),
- najpopularniejszych e-sklepów meblowych na świecie pod względem ilości wejść,
- ranking top20 najpopularniejszych e-sklepów pod względem wejść w Europie,
- ranking top10 e-sklepów pod względem wejść miesięcznie w 20 krajach Europy wraz z danymi dotyczącymi średniego czasu wizyty na stronie, średniej ilości odwiedzonych podstron oraz współczynnika odrzuceń,
- zestawienie sklepów, których domena internetowa znalazła się w rankingu top10 w więcej niż 3 z 20 badanych krajów.

## Zamówienia:

👤 Mateusz Strzelczyk

☎ 792 731 201

✉ mateusz.strzelczyk@brstudio.eu

🌐 www.brstudio.eu

lub

👤 Joanna Gruszczyńska

☎ 507 078 695

✉ joanna.gruszczyńska@oigpm.org.pl

🌐 www.oigpm.org.pl

STANDARD

**3 299 zł**  
netto

+ DRUK <sup>[1]</sup>

ECO <sup>[2]</sup>

ECO

**3 599 zł**  
netto

DRUK <sup>[1]</sup>

+ ECO <sup>[2]</sup>

<sup>[1]</sup> wersja drukowana w miękkiej oprawie, <sup>[2]</sup> wersja pdf, bez limitu egzemplarzy, licencja dla jednej firmy





## Najwięksi dystrybutorzy mebli w USA

Jest to raport składający się z czterech części, w skład których wchodzi:

- najwięksi dystrybutorzy mebli w USA. Meble tapicerowane: wartość sprzedaży 50-250 mln USD,
- najwięksi dystrybutorzy mebli w USA. Meble tapicerowane: wartość sprzedaży ponad 250 mln USD,
- najwięksi dystrybutorzy mebli w USA. Meble skrzyniowe i szkieletowe: wartość sprzedaży 50-250 mln USD,
- najwięksi dystrybutorzy mebli w USA. Meble skrzyniowe i szkieletowe: wartość sprzedaży ponad 250 mln USD.

Raporty dostarczą Państwu informacji o:

- designie amerykańskich mebli,
- głównych podobieństwach i różnicach między meblami sprzedawanymi w USA i Polsce,
- poziomie cen mebli oferowanych w sklepach amerykańskich,
- największych dystrybutorach mebli wraz z kontaktami do osób decyzyjnych.

### Zamówienia:

☎ Mateusz Strzelczyk

☎ 792 731 201

✉ mateusz.strzelczyk@brstudio.eu

🌐 www.brstudio.eu

lub

☎ Joanna Gruszczyńska

☎ 507 078 695

✉ joanna.gruszczyńska@oigpm.org.pl

🌐 www.oigpm.org.pl

PAKIET/OPIS	Raport Druk <sup>[1]</sup>	Raport ECO <sup>[2]</sup>	Cena
Jeden wybrany raport DRUK	+		3 499 zł netto
Jeden wybrany raport ECO		+	3 999 zł netto
Pakiet dwóch wybranych raportów DRUK (zaoszczędź 500 zł)	+		6 499 zł netto
Pakiet dwóch wybranych raportów ECO (zaoszczędź 1 000 zł)		+	6 999 zł netto
Pakiet trzech wybranych raportów DRUK (zaoszczędź 3 500 zł)	+		7 499 zł netto
Pakiet trzech wybranych raportów ECO (zaoszczędź 4 000 zł)		+	7 999 zł netto
Komplet czterech raportów DRUK (zaoszczędź 5 500 zł)	+		8 499 zł netto
Komplet czterech raportów ECO (zaoszczędź 7 000 zł)		+	8 999 zł netto

<sup>[1]</sup> wersja drukowana w miękkiej oprawie, <sup>[2]</sup> wersja pdf, bez limitu egzemplarzy, licencja dla jednej firmy





### Zamówienia:

👤 Mateusz Strzelczyk

☎ 792 731 201

✉ mateusz.strzelczyk@brstudio.eu

🌐 www.brstudio.eu

lub

👤 Joanna Gruszczyńska

☎ 507 078 695

✉ joanna.gruszczyńska@oigpm.org.pl

🌐 www.oigpm.org.pl

# Strategie cenowe sklepów meblowych w Polsce 2022

I część raportu zawiera informacje:

- jak wyglądała inflacja w poszczególnych kategoriach mebli,
- o ile % zmieniły się ceny mebli według ich rodzaju i wykończenia,
- jaką strategię cenową wykonały poszczególne sklepy internetowe,
- w których województwach jest największy potencjał zakupowy na meble,
- ile wynosi szacowana wartość rynku mebli klientów indywidualnych.


II część raportu powstała na podstawie danych GUS i przedstawia:

- nastroje konsumenckie odnośnie sytuacji ekonomicznej w kraju i gospodarstwie domowym,
- nastroje konsumenckie na temat dokonywania ważnych zakupów, oszczędzania pieniędzy,
- nastroje handlowców w kontekście sprzedaży i popytu na meble, podwyżek cen, stanu zapasów,
- nastroje handlowców w kwestii sytuacji finansowej przedsiębiorstwa,
- ranking salonów meblowych z największą liczbą punktów.

STANDARD	ECO
<b>3 490 zł</b> netto	<b>3 999 zł</b> netto
<b>+</b> DRUK <sup>[1]</sup>	DRUK <sup>[1]</sup>
ECO <sup>[2]</sup>	<b>+</b> ECO <sup>[2]</sup>

<sup>[1]</sup> wersja drukowana w miękkiej oprawie, <sup>[2]</sup> wersja pdf, bez limitu egzemplarzy, licencja dla jednej firmy





# Import mebli do Europy

W raporcie znajdują się informacje dotyczące:

- wartości i wolumenu importu mebli do każdego z krajów z analizowanej grupy w okresie 2016-2020 oraz przez 10 miesięcy 2021 roku,
- przeciętnych cen importu mebli ogółem w przeliczeniu na 100kg,
- krajów znajdujących się w top 10 dostawców mebli do każdego z analizowanych krajów oraz jaki udział i wartość mają dostawy z poszczególnych krajów.

Mając na uwadze aktualną sytuację geopolityczną, zawarliśmy w raporcie dodatkowy rozdział poświęcony importowi mebli do Unii Europejskiej z Białorusi, Rosji i Ukrainy. Import z tych krajów w latach 2016-2021 do UE jako całości był stosunkowo niewielki, ale dynamicznie wzrastał i nie można nazwać go marginalnym.

## Zamówienia:

👤 Mateusz Strzelczyk

☎ 792 731 201

✉ mateusz.strzelczyk@brstudio.eu

🌐 www.brstudio.eu

lub

👤 Joanna Gruszczyńska

☎ 507 078 695

✉ joanna.gruszczyńska@oigpm.org.pl

🌐 www.oigpm.org.pl

### STANDARD

**1 999 zł**  
netto

+ DRUK <sup>[1]</sup>

ECO <sup>[2]</sup>

### ECO

**2 499 zł**  
netto

DRUK <sup>[1]</sup>


+ ECO <sup>[2]</sup>

<sup>[1]</sup> wersja drukowana w miękkiej oprawie, <sup>[2]</sup> wersja pdf, bez limitu egzemplarzy, licencja dla jednej firmy,



**B+R** STUDIO  
Tomasz Wiktorski

## Wskaźnik cen mebli



# Wskaźnik Cen Mebli

„Wskaźnik Cen Mebli” jest to comiesięczne badanie zmian cen mebli dostarczane w pierwszym tygodniu każdego miesiąca w formie płatnej rocznej subskrypcji. Badanie obejmuje ceny ponad 500 produktów podzielonych na 23 grup mebli w 12 największych sklepach meblowych w Polsce. Sklepy ujęte w badaniu to: Ikea, Agata, Jysk, BRW, Bodzio, Vox, Kler, Abra, Mirjan24, Meble.pl, Leroy Merlin i Castorama.

W badaniu „Wskaźnik Cen Mebli” znajdują Państwo:

- ogólna zmiana ceny koszyka mebli,
- ile produktów zdrożało i staniało,
- w ilu sklepach ceny wzrosły, a w ilu spadły,
- średnią zmianę ceny w 23 wydzielonych grupach mebli,
- średnią zmianę cen w poszczególnych sklepach,
- zmiany cen w kolejnych miesiącach.

### Zamówienia:

📍 Mateusz Strzelczyk

☎ 792 731 201

✉ mateusz.strzelczyk@brstudio.eu

🌐 www.brstudio.eu

lub

📍 Joanna Gruszczyńska

☎ 507 078 695

✉ joanna.gruszczyńska@oigpm.org.pl

🌐 www.oigpm.org.pl

SUBSKRYPCJA  
FAKTUROWANA  
ROCZNIE

**2 999 zł**  
netto

(249 zł miesięcznie)

SUBSKRYPCJA  
FAKTUROWANA  
MIESIĘCZNIE

**299 zł**  
netto

(3 599 zł rocznie)



**B+R** STUDIO  
Tomasz Wiktorski



OGÓLNOPOLSKA  
IZBA  
GOSPODARCZA  
PRODUCENTÓW  
MEBLI

Więcej na:  
[www.brstudio.eu](http://www.brstudio.eu)