

Dystrybutorzy mebli
w krajach Beneluksu:

Belgia, Holandia,
Luksemburg

RAPORT 2025

B+R STUDIO
Tomasz Wiktorski

www.brstudio.eu



Spis treści

Wstęp	5
Wnioski	7
Charakterystyka handlu meblami	8
Saldo wymiany handlowej krajów Beneluxu	10
Holandia	13
Import do Holandii według grup	13
Najwięksi dostawcy mebli do Holandii	14
Polska jako dostawca mebli do Holandii	15
Belgia	18
Import do Belgii według grup	18
Najwięksi dostawcy mebli do Belgii	19
Polska jako dostawca mebli do Belgii	20
Luksemburg	23
Import do Luksemburga według grup	23
Najwięksi dostawcy mebli do Luksemburga	24
Polska jako dostawca mebli do Luksemburga	25
Kanały sprzedaży	28
Rynek konsumencki	29

TOP 30 największych dystrybutorów mebli w krajach

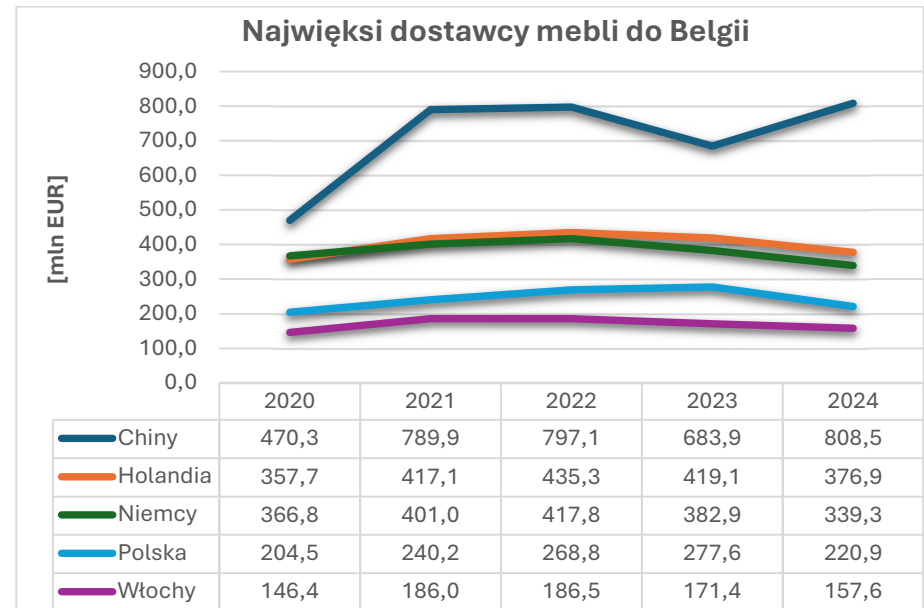
Beneluxu	38
Ingka Group	38
Ikea	38
De Mandemakers Groep	40
Woonexpress	40
Piet Klerkx	42
Homefashion Group	44
Leen Bakker	44
Kwantum	46
Beter Bed Holding	48
Beter Bed	48
Beddenreus	49
Lars Larsen Group	50
Jysk	50
Maxeda DIY Group	52
Brico Plan-It	52
Weba	54
Auping	56
Babypark	57

Maisons du Monde	59
De Eekhoorn Dutch Furniture	62
Amazon.com	64
Bol.com	66
Flexa	68
Meubella	72
Top Interieur	74
Woonsquare	76
Flamant	78
Conforama	80
Home24	82
Kichechef	84
Quax	86
Bolia	87
Roche Bobois	89
Eijerkamp	91
Möbel Alvisse	93
Beliani	95
Indeksy i klasyfikacje	97
Spis rysunków	100

Najwięksi dostawcy mebli do Belgii

Chiny były zdecydowanym liderem wśród dostawców mebli do Belgii w latach 2020–2024. Import mebli z Chin wzrósł z 470,3 mln euro w 2020 roku do 797,1 mln euro w 2022 roku, po czym spadł do 683,9 mln euro w 2023 roku. W 2024 roku ponownie odnotowano wzrost – do 808,5 mln euro – co stanowiło najwyższy poziom w analizowanym okresie. Drugim co do wielkości dostawcą pozostawała Holandia, z której import wzrósł z 357,7 mln euro w 2020 roku do 435,3 mln euro w 2022 roku, a następnie spadł do 419,1 mln euro w 2023 i 376,9 mln euro w 2024 roku. Na trzecim miejscu uplasowały się Niemcy. Wartość importu mebli z Niemiec do Belgii wyniosła 366,8 mln euro w 2020 roku i wzrosła do 417,8 mln euro w 2022 roku. Od tego momentu rozpoczął się spadek – do 382,9 mln euro w 2023 roku i 339,3 mln euro w 2024 roku. Import z Polski systematycznie rósł, z 204,5 mln euro w 2020 do 277,6 mln euro w 2023 roku. W 2024 roku wartość ta jednak spadła do 220,9 mln euro. Włochy pozostawały najmniejszym z analizowanych dostawców. Wartość importu z tego kraju wzrosła z 146,4 mln euro w 2020 roku do 186,8 mln euro w 2022 roku. W kolejnych latach nastąpił spadek – do 171,4 mln euro w 2023 roku i 157,6 mln euro w 2024 roku. W analizowanym okresie widoczna jest silna dynamika wzrostowa w przypadku importu mebli z Chin, szczególnie w latach 2021–2022 i ponownie w 2024 roku. W tym samym czasie odnotowano ogólną

tendencję spadkową wartości importu z pozostałych głównych kierunków dostaw w 2024 roku w porównaniu do lat wcześniejszych.



Rysunek 10. Najwięksi dostawcy mebli do Belgii.

Źródło: Opracowanie B+R Studio na danych Eurostatu.

43	Xoon	Belgia, Holandia, Luksemburg	Multichannel (sieć partnerów + sklep internetowy + showroomy)	Średni	Nowoczesne meble z industrialnymi akcentami	Marka należąca do grupy Habufa. Silna obecność w salonach multibrandowych
44	BoConcept	Belgia, Luksemburg	Omnichannel (butikowe salony + personalizacja + e-commerce)	Premium	Meble personalizowane, design skandynawski	Duńska marka z butikowymi salonami. Własne kolekcje, silna marka międzynarodowa.
45	Moments Furniture	Belgia	B2B kontraktowy (sprzedaż do szpitali, domów opieki, projektów instytucjonalnych)	Premium	Meble kontraktowe dla sektora opieki zdrowotnej	Belgijski producent z dużym doświadczeniem w meblowaniu przestrzeni publicznych.
46	Ethnicraft	Belgia	Multichannel + eksport (marka własna, dystrybucja B2B, online)	Premium	Meble z litego drewna – stoły, komody, łóżka	Belgijska marka z meblami z litego drewna. Duży eksport, obecność w design retail.
47	Morres Wonen	Belgia, Holandia	Retail tradycyjny + katalog + lokalny e-commerce	Średni	Meble do każdego pomieszczenia – klient detaliczny	Duży salon w Hulst przy granicy NL-BE. Popularny wśród nabywców z obu krajów.
48	Woonboulevard Poortvliet	Holandia	Retail koncepcyjny (kompleks wielu marek, showrooms, doradztwo wnętrz)	Średni	Centrum meblowe z wieloma markami	Jeden z największych kompleksów wnętrzarskich w Holandii. Szeroka oferta marek.
49	Bopita	Belgia, Holandia	Multichannel (sprzedaż własna online + partnerzy B2B, sklepy dziecięce)	Średni	Meble dziecięce i młodzieżowe	Holenderska marka mebli dziecięcych. Producent o wysokiej rozpoznawalności.
50	Childhome	Belgia	Multichannel + eksport (e-commerce, dystrybutorzy, projekty komercyjne)	Średni	Meble i akcesoria dla niemowląt i maluchów	Belgijska marka mebli i akcesoriów dziecięcych z silną obecnością w eksporcie.

Źródło: Opracowanie B+R Studio.

Auping

Auping to renomowana holenderska marka z ponad 135-letnią tradycją, specjalizująca się w produkcji łóżek, materacy i akcesoriów sypialnianych. Wszystkie produkty powstają na zamówienie w ekologicznej fabryce w Holandii i można je personalizować pod kątem komfortu, rozmiaru i stylu. Marka łączy nowoczesny minimalizm z rzemiosłem i zrównoważonym podejściem – posiada certyfikat B Corp, korzysta z materiałów z recyklingu, drewna FSC® i tkanin OEKO-TEX®. Oferta skierowana jest do klientów ceniących zdrowie, komfort i estetykę, także hoteli klasy premium. Auping zapewnia doradztwo, testowanie produktów, transport i montaż. W Holandii działa ponad 30 salonów firmowych i ponad 200 stref Auping Studio, a w Belgii co najmniej 20 salonów, m.in. w Antwerpii, Gandawie, Leuven i Brugii.

Szacowane przychody ze sprzedaży: 70 mln Euro

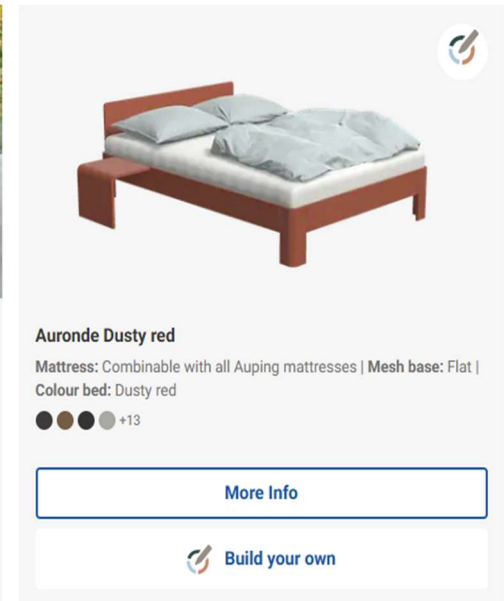
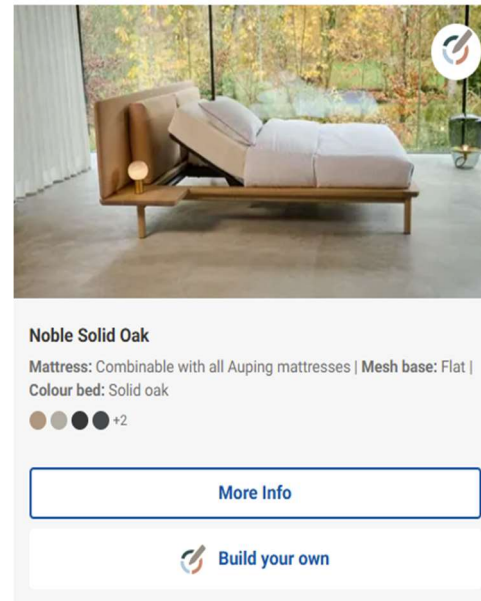
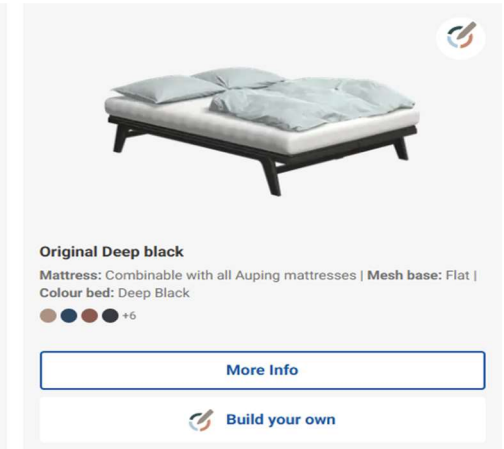
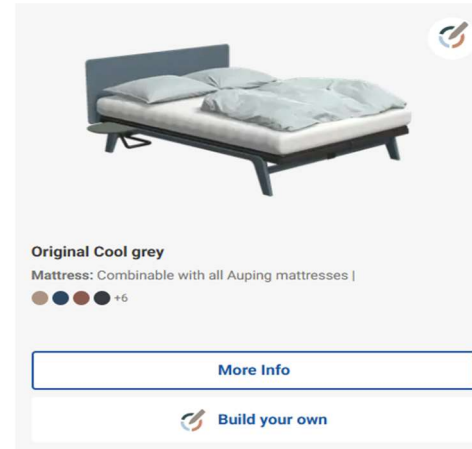
Źródło danych finansowych: <https://www.companyweb.be>
(odczyt 29.05.2025 r.)

Liczba sklepów: 50 sklepów

Dyrektor (CEO): Jan-Joost Bosman

Strona internetowa: <https://www.auping.com/>

Najlepiej sprzedające się meble do sypialni:



Flamant

Flamant to renomowana belgijska marka wnętrzarska, założona w 1978 roku przez Alexa Flamanta w Geraardsbergen. Firma specjalizuje się w projektowaniu i produkcji wysokiej jakości mebli oraz dodatków do wnętrz, łącząc klasyczne formy z nowoczesnym rzemiosłem. Styl Flamant opiera się na elegancji belgijskiego country – charakterystyczne są dla niego naturalne materiały, stonowana kolorystyka i dbałość o detale. W ofercie marki znajdują się między innymi sofy, stoły, krzesła, szafy, oświetlenie, tekstylia i dekoracje ścienne. Produkty Flamant cenione są nie tylko za estetykę, lecz także za trwałość i funkcjonalność, a firma przywiązuje dużą wagę do jakości wykonania. W 2007 roku otrzymała tytuł dostawcy Królewskiego Dworu Belgii, co dodatkowo potwierdza jej prestiż. Marka posiada własne sklepy w Belgii, Francji, Niemczech i Włoszech oraz współpracuje z około 500 punktami sprzedaży na całym świecie. Produkty Flamant dostępne są również w wybranych salonach meblowych w Polsce oraz w wyspecjalizowanych sklepach internetowych.

Szacowane przychody ze sprzedaży: 14 mln Euro

Źródło danych finansowych: <https://trendstop.levif.be/> (odczyt 29.05.2025 r.)

Liczba sklepów: 5

Dyrektor (CEO): Michèle Beerlandt

Strona internetowa: https://www.flamant.com/int_en

Najlepiej sprzedające się meble do salonu



MILANO, sofa, 240cm, fix
4.956,-



BAILEY, sofa, cognac brown, leather, 2-seater
4.995,-



BAILEY, sofa, cognac brown, leather, 3-seater
5.995,-



ADELAIDE, seat, one-seater, fix
2.554,-



COMO, seat, fix
1.586,-



BRUNO, seat, oak, reed, with cushion
995,-



KAMPUR, ottoman, fabric
295,-



BRUNO, bench, oak and reed
445,-



LUCAS, pouf, rotatable, Ø 40, pink
425,-

Spis rysunków

Rysunek 1. Eksport mebli ogółem z krajów Beneluxu.	10
Rysunek 2. Import mebli ogółem do krajów Beneluxu.	11
Rysunek 3. Saldo wymiany handlowej dla krajów Beneluxu.....	12
Rysunek 4. Wartość importu mebli do Holandii według grup.	13
Rysunek 5. Najwięksi dostawcy mebli do Holandii.	14
Rysunek 6. Wartość importu mebli z Polski według grup do Holandii.	15
Rysunek 7. Wolumen importu mebli według grup z Polski do Holandii.	16
Rysunek 8. Przeciętna cena importowanych mebli z Polski według grup do Holandii.	17
Rysunek 9. Wartość importu mebli do Belgii.	18
Rysunek 10. Najwięksi dostawcy mebli do Belgii.....	19
Rysunek 11. Wartość importu mebli z Polski według grup do Belgii.....	20
Rysunek 12. Wolumen importu mebli według grup z Polski do Belgii.....	21
Rysunek 13. Przeciętna cena importowanych mebli według grup z Polski do Belgii.	22
Rysunek 14. Wartość importu mebli do Luksemburga według grup.....	23
Rysunek 15. Najwięksi dostawcy mebli do Luksemburga.....	24
Rysunek 16. Wartość importu mebli z Polski według grup do Luksemburga.....	25
Rysunek 17. Wolumen importu mebli według grup z Polski do Luksemburga.....	26
Rysunek 18. Przeciętna cena importowanych mebli z Polski według grup do Luksemburga.	27
Rysunek 19. Diagram Pareto-Lorenza dla przychodów dystrybutorów mebli w krajach Beneluxu.	32

Spis tabel

Tabela 1. Eksport mebli ogółem z krajów Beneluxu.	10
Tabela 2. Import mebli ogółem do krajów Beneluxu.	12
Tabela 3. Wartość importu mebli z Polski do Holandii według grup.	15
Tabela 4. Wolumen importu mebli z Polski do Holandii według grup.	16
Tabela 5. Przeciętna cena importowanych mebli z Polski do Holandii według grup.	17
Tabela 6. Wartość importu mebli z Polski do Belgii według grup.	20
Tabela 7. Wolumen importu mebli z Polski do Belgii według grup.	21
Tabela 8. Przeciętna cena importowanych mebli z Polski do Belgii według grup.	22
Tabela 9. Wartość importu mebli z Polski do Luksemburga według grup.	25
Tabela 10. Wolumen importu mebli z Polski do Luksemburga według grup.	26
Tabela 11. Przeciętna cena importowanych mebli z Polski do Luksemburga według grup.	27
Tabela 12. Analiza SWOT dla możliwości rozwoju polskich producentów mebli na rynku dystrybucji w krajach Beneluxu.	33
Tabela 13. Wybrane 50 największych firm prowadzących dystrybucję mebli w krajach Beneluxu.	34
Tabela 14. Przypisanie grup mebli do kodów CN.	97